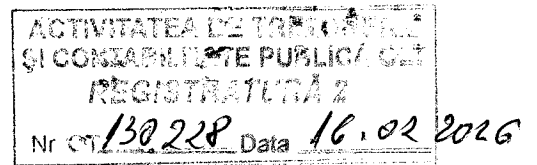


JUDETUL OLT
PRIMARIA BARASTI
CF 4491040
Nr. 430 / 16.02.2026.



C A T R E ,

DGFP OLT – Serviciul Buget Trezorerie

Anexat la prezenta va inaintam Situatiile Financiare la data de 31.12.2025
intocmite conform normelor legale in vigoare.

Cu consideratie,

Ordonator de credite,

Rc



UNITATEA ADMINISTRATIV – TERITORIALA: COMUNA BARASTI

DECLARATIE

in conformitate cu prevederile art. 30 din

Legea contabilitatii nr. 82/1991

Ordonatorul de credite isi asuma raspunderea pentru intocmirea situatiilor financiare anuale la 31.12.2025 si confirma ca:

- Politicile contabile utilizate in intocmirea situatiilor financiare anuale sunt in conformitate cu reglementarile contabile aplicabile;
- Situatiile financiare anuale ofera o imagine fidela a pozitiei financiare , performantei financiare si a celorlalte informatii referitoare la activitatea desfasurata;
- Unitatea administrativ- teritoriala isi desfasoara activitatea in conditii de continuitate.






COD	DENUMIRE INDICATORI	Total	Casa ct. 5310101	Buget de stat ct. 5200100/ 7700000	Buget local ct. 5210100/ 7700000	Buget asigurari sociale de stat ct. 5250101+ 5250102/ 7700000	Buget asigurari pentru somaj ct. 5740101+ 5740102/ 7700000	Buget Fond national unic de asigurari sociale de sanatate ct. 5710100/ 7700000	Buget Fond pentru mediu ct. 5750100/ 7700000	Buget trezoreria statului ct. 5240100/ 7700000	Buget Instituti publice finantate integral din venituri proprii ct. 5600101/ 7700000	Buget Instituti publice finantate din venituri proprii si subventii ct. 5610101/ 7700000	Buget activitati finantate din venituri proprii si buget activitati de privatizare ct.5620101/ 7700000	Buget imprumuturi interne si externe ct. 5130101+ 5140101+ 5160101+ 5170101/ 7700000	Buget fonduri externe neambur- sabile (sursa D) ct. 5150103/ 7700000	Alte disponibi- litati (ct.5XX)		
03002	1. Inesanti	11.974.640	1.545.729		10.207.175													
03003	2. Plati	6.678.435	1.645.729		4.979.335													53.373
03004	3. Numerar net din activitatea operationala (rd.02+rd.03)	5.246.205			5.227.842													53.373
03007	2. Plati	6.054.127			6.054.127													
03008	3. Numerar net din activitatea de investiti (rd.06-07)	-6.054.127			-6.054.127													
03013	IV CRESTEREA (DESCRESTEREA) NETA DE NUMERAR SI ECHIVALENT DE NUMERAR (rd.04+rd.08+rd.12)	-807.922			-802.289													
03014	V. NUMERAR SI ECHIVALENT DE NUMERAR LA INCEPUTUL ANULUI	1.281.839			1.129.503													
030141	-sume recuperate/primite in excedentul anului precedent	802.563			802.563													
030142	-sume utilizate/transferate din excedentul anului precedent	802.563			802.563													
03015	VII. NUMERAR SI ECHIVALENT DE NUMERAR LA SFARSITUL PERIOADEI (rd.13+rd.14+rd.14.1-rd.14.2-rd.14.3)	802.563			802.563													
					303.218													

Conducaci

Conducatorul compartimentului

Finanțatorului, domiciliat în

Viza Trezoreriei




Capi- tot	Sub- capi- tot	Pa- ra- gra- fi Titlu col	Gr- pa/ ti- col	Ar- ti- col	Ali- ne- at	Denumire indicator	Prevederi bugetare initiale	Prevederi bugetare definitive	Drepturi constatate			Incasari realizate	Singeri pe alte cai decat incasari	Drepturi constatate de incasat
									Total, din care:	din anii precedenti	din anul curent			
A						B	1	2	3=4+5	4	5	6	7	8=3-6-7
0001	10					TOTAL VENITURI-VENITURI PROPRII,SUBVENTII	15.000	15.000	18.363		18.363	18.363		18.363
0002						I. VENITURI CURENTE	15.000	15.000	18.363		18.363	18.363		18.363
2900						C. VENITURI NEFISCAL	15.000	15.000	18.363		18.363	18.363		18.363
3000						C1. VENITURI DIN PROPRIETATE	15.000	15.000	18.363		18.363	18.363		18.363
3010						VENITURI DIN PROPRIETATE	15.000	15.000	18.363		18.363	18.363		18.363
	05					Venituri din concesiuni si inchirieri	15.000	15.000	18.363		18.363	18.363		18.363
					30	Alte venituri din concesiuni si inchirieri de catre institutiile publice	15.000	15.000	18.363		18.363	18.363		18.363

TOTAL JUDET


Capi- tol	Sub- capi- tol	Pa- ra- graf	Gru- pa / Titlu	Ar- ti- col	Ali- ne- at	Denumire indicator	Credite de angajament		Credite bugetare		Angajamente bugetare	Angajamente legale	Plati efectuate	Angajamente legale de platit	Cheltuieli efective
							1 initiale	2 definitive	3 initiale	4 definitive					
			A			B	1	2	3	4	5	6	7	8-6-7	9
5010						TOTAL CHELTUIELI DIN VENITURI PROPRII SI SUBVENTII			15.000	15.000	15.000				
8710						ALTE ACTIUNI ECONOMICE			15.000	15.000	15.000				
	50					Alte actiuni economice			15.000	15.000	15.000				

Capi- tol	Sub- capi- tol	Pa- ra- graf	Gru- pa / Titlu	Ar- ti- col	Ali- ne- at	Denumire indicator	Credite de angajament		Credite bugetare		Angajamente bugetare	Angajamente legale	Plati efectuate	Angajamente legale de platit	Cheltuieli efective
							1 initiale	2 definitive	3 initiale	4 definitive					
			A												
5010						TOTAL CHELTUIELI DIN VENITURI PROPRII SI SUBVENTII									
			01			CHELTUIELI CURENTE			15.000	15.000	15.000				
			20			TITLUL II BUNURI SI SERVICII			15.000	15.000	15.000				
			20			Alte cheltuieli			15.000	15.000	15.000				
			20	30		Alte cheltuieli cu bunuri si servicii			15.000	15.000	15.000				
8710						ALTE ACTIVITUNI ECONOMICE			15.000	15.000	15.000				
			01			CHELTUIELI CURENTE			15.000	15.000	15.000				
			20			TITLUL II BUNURI SI SERVICII			15.000	15.000	15.000				
			20			Alte cheltuieli			15.000	15.000	15.000				
			20	30		Alte cheltuieli cu bunuri si servicii			15.000	15.000	15.000				

Conducatorul compartimentului



Conducatorul compartimentului



Capi- tol	Sub- capi- tol	Pa- ra- gra- ful	Gr- pa / Titlu col	Ar- ti- col	Ali- ne- at	Denumire indicator	Prevederi bugetare initiale	Prevederi bugetare definitive	Drepturi constatate			Incasari realizate	Singeri pe alte cai decat incasari	Drepturi constatate de incasat
									Total, din care:	din anii precedenti	din anul current			
A						B	1	2	3=4+5	4	5	6	7	8=3-6-7
0001	02					TOTAL VENITURI-BUGET LOCAL	5.347.000	11.161.000	10.860.764	578.431	10.282.333	10.207.175	4.755	648.834
0002						I. VENITURI CURENTE	4.810.000	5.088.000	5.048.378	578.431	4.469.947	4.394.789	4.755	648.834
0003						A. VENITURI FISCALE	4.088.000	4.305.000	4.687.692	411.769	4.275.923	4.223.901	1.255	462.536
0004						A1. IMPOZIT PE VENIT, PROFIT SI CASTIGURI DIN CAPITAL	1.690.000	1.684.000	1.618.834		1.618.834	1.618.834		
0300	02					A1.2. IMPOZIT PE VENIT, PROFIT SI CASTIGURI DIN CAPITAL DE LA PERSOANE FIZICE	1.690.000	1.684.000	1.618.834		1.618.834	1.618.834		
0302						IMPOZIT PE VENIT	9.000	17.000	17.050		17.050	17.050		
	18					Impozitul pe veniturile din transferi proprietatilor imobiliare din patrimoniul personal	9.000	17.000	17.050		17.050	17.050		
0402						COTE SI SUME DEFALCATE DIN IMPOZITUL PE VENIT	1.681.000	1.667.000	1.601.784		1.601.784	1.601.784		
	02	01				Cote defalcate din impozitul pe venit	248.000	243.000	242.381		242.381	242.381		
		04				Suma alocate din cotele defalcate din impozitul pe venit pentru echilibrarea bugetelor locale	1.083.000	1.074.000	1.014.117		1.014.117	1.014.117		
0402	05					Suma repartizate din Fondul la dispozitia Consiliului Judetean	350.000	350.000	345.286		345.286	345.286		
0700	02					A3 IMPOZITE SI TAXE PE PROPRIETATE	585.000	602.000	965.142	346.464	618.678	585.672	220	379.250
0702		01				IMPOZITE SI TAXE PE PROPRIETATE	585.000	602.000	965.142	346.464	618.678	585.672	220	379.250
		01				Impoziti si taxa pe cladiri	105.000	105.000	155.123	36.653	118.470	112.066		43.057
		01				Impoziti pe cladiri de la persoane fizice	72.000	72.000	111.882	30.124	81.758	79.966		31.916
0702	01	02				Impoziti si taxa pe cladiri de la persoane juridice	33.000	33.000	43.241	6.529	36.712	32.100		11.141

Capi- tol	Sub- capi- tol	Pa- ra- gra- ful	Gru- pa/ Titlu col	Ar- ti- col	Ali- ne- at	Denumire indicator	Prevederi bugetare initiale	Prevederi bugetare definitive	Drepturi constatate			Incasari realizate	Stingeri pe alte cai decat incasari	Drepturi constatate de incasat
									Total, din care:	din anii precedenti	din anul curent			
A						B								
						1	2	3=4+5	4	5	6	7	8=3-6-7	
0702	02					Impozit si taxa pe teren	383.000	400.000	758.420	309.811	448.609	422.007	220	336.193
	01					Impoziti pe terenuri de la persoane fizice	156.000	156.000	296.660	119.344	177.316	166.394		130.266
0702	02	02				Impoziti si taxa pe teren de la persoane juridice	8.000	8.000	12.572	4.301	8.271	2.467	220	10.105
0702	02	03				Impozitul pe terenul extravilan + Restante anii anteriori din impozitul pe terenul agricol	219.000	236.000	449.188	186.166	263.022	253.146	220	195.822
0702	03					Taxe judiciare de timbru si alte taxe de timbru	17.000	17.000	9.178	9.178	9.178	9.178		
0702	50					Alte impozite si taxe pe proprietate	80.000	80.000	42.421	42.421	42.421	42.421		
1000	02					A4 IMPOZITE SI TAXE PE BUNURI SI SERVICII	1.813.000	2.019.000	2.103.716	65.305	2.038.411	2.019.395	1.035	83.286
1102						SUME DEFALCATE DIN TVA	1.739.000	1.945.000	1.937.109		1.937.109	1.937.109		
	02					Sume defalcate din taxa pe valoarea adaugata pentru finantarea cheltuielilor descentralizate la nivelul comunelor, oraselor, municipiilor, sectoarelor si Municipiului Bucuresti	1.320.000	1.495.000	1.487.109		1.487.109	1.487.109		
1102	06					Sume defalcate din taxa pe valoarea adaugata pentru echilibrarea bugetelor locale	419.000	450.000	450.000		450.000	450.000		
1602						TAXE PE UTILIZAREA BUNURILOR, AUTORIZAREA UTILIZARII BUNURILOR SAU PE DESEFASURAREA DE ACTIVITATI	74.000	74.000	166.607	65.305	101.302	82.286	1.035	83.286
1602	02					Impoziti pe mijloacele de transport	72.000	72.000	165.739	65.100	100.639	81.607	1.035	83.097
	01					Impoziti pe mijloacele de transport deținute de persoane fizice**)	55.000	55.000	142.142	57.066	85.076	66.926	162	75.054

Capi- tol	Sub- capi- tol	Pa- ra- gra- ful	Gru- pa / Titlu col	Ar- ti- col	Al- ne- at	Denumire indicator	Prevederi bugetare initiale	Prevederi bugetare definitive	Drepturi constatate			Incasari realizate	Stingeri pe alte cai decat incasari	Drepturi constatate de incasat
									Total, din care:	din anii precedenti	din anul curent			
A						B	1	2	3=4+5	4	5	6	7	8=3-6-7
4302	49					finantarea lucrarilor de inregistrare sistematica din cadrul Programului national de cadastru si carte funciara	131.000	220.000	219.218		219.218	219.218		
						Sume alocate din PNRR aferente asistentei financiare nerambursabile	276.000	276.000	275.009		275.009	275.009		
4302	49	01				Fonduri europene nerambursabile	232.000	232.000	231.100		231.100	231.100		
						Sume aferente TVA	44.000	44.000	43.909		43.909	43.909		
4802						SUME PRIMITE DE LA UE/ATITDONATORII IN CONTUL PLATILOR EFECTUATE SI PREFINANTARI APERENTE CADRULUI FINANCIAR 2014-2020		49.000	48.934		48.934	48.934		
						Fondul European Agricol de Dezvoltare Rurala (FEADR)		49.000	48.934		48.934	48.934		
4802	04	01				Sume primite in contul platilor efectuate in anul curent		49.000	48.934		48.934	48.934		

TOTAL JUDET

Capi- tol	Sub- capi- tol	Pa- ra- graf	Gru- pa / Titlu	Ar- ti- col	Alf- ne- at	Denumire indicator	Credite de angajament		Credite bugetare		Angajamente bugetare	Angajamente legale	Plati efectuate	Angajamente legale de plati	Cheltuieli efective
							initiale	definitive	initiale	definitive					
A							1	2	3	4	5	6	7	8=6-7	9
5002						TOTAL CHELTUIELI	6.476.000	12.290.000	12.284.971	11.033.460	11.033.460	11.033.460	11.033.460	5.519.059	
5100	02					Partea I-a SERVICII PUBLICE GENERALE	2.806.000	4.089.000	4.083.971	3.746.857	3.746.857	3.746.857	3.746.857	2.643.030	
5102	01					AUTORITATI PUBLICE SI ACTIUNI EXTERNE	2.801.000	4.084.000	4.083.971	3.746.857	3.746.857	3.746.857	3.746.857	2.643.030	
						Autoritati executive si legislative	2.801.000	4.084.000	4.083.971	3.746.857	3.746.857	3.746.857	3.746.857	2.643.030	
						Autoritati executive	2.801.000	4.084.000	4.083.971	3.746.857	3.746.857	3.746.857	3.746.857	2.643.030	
5402	03					ALTE SERVICII PUBLICE GENERALE	5.000	5.000	5.000	3.746.857	3.746.857	3.746.857	3.746.857	2.643.030	
						Fond de rezerva bugetara la dispozitia autoritatilor locale	5.000	5.000	5.000	3.746.857	3.746.857	3.746.857	3.746.857	2.643.030	
6500	02					Partea III-a-CHELTUIELI SOCIAL-CULTURALE	2.460.000	5.236.000	5.236.000	4.920.406	4.920.406	4.920.406	4.920.406	2.290.605	
6502						INVATAMANT	536.000	3.106.000	3.106.000	3.008.419	3.008.419	3.008.419	3.008.419	139.588	
	03					Invatamant prescolar si primar	13.000	13.000	13.000	11.438	11.438	11.438	11.438	11.438	
	01					Invatamant prescolar	13.000	13.000	13.000	11.438	11.438	11.438	11.438	11.438	
	04					Invatamant secundar	523.000	3.093.000	3.093.000	2.996.981	2.996.981	2.996.981	2.996.981	128.150	
	01					Invatamant secundar inferior	523.000	3.093.000	3.093.000	2.996.981	2.996.981	2.996.981	2.996.981	128.150	
6602						SANATATE	10.000	10.000	10.000	2.996.981	2.996.981	2.996.981	2.996.981	128.150	
	50					Alle cheituieli in domeniul sanatatii	10.000	10.000	10.000	2.996.981	2.996.981	2.996.981	2.996.981	128.150	
	50					Alle institutii si actiuni sanitare	10.000	10.000	10.000	2.996.981	2.996.981	2.996.981	2.996.981	128.150	
6702	05					CULTURA, RECREERE SI RELIGIE	165.000	179.000	179.000	90.570	90.570	90.570	90.570	325.699	
	05					Servicii recreative si sportive	135.000	179.000	179.000	90.570	90.570	90.570	90.570	325.699	
	01					Sport	135.000	179.000	179.000	90.570	90.570	90.570	90.570	325.699	
	50					Alle servicii in domeniile culturii, recreerii si religiei	30.000	1.941.000	1.941.000	1.821.417	1.821.417	1.821.417	1.821.417	1.825.318	
6802	05					ASIGURARI SI ASISTENTA SOCIALA	1.749.000	1.941.000	1.941.000	1.821.417	1.821.417	1.821.417	1.821.417	1.825.318	
	05					Asistenta sociala in caz de boli si invaliditati	1.484.000	1.673.000	1.673.000	1.570.746	1.570.746	1.570.746	1.570.746	1.574.325	
6802	05	02				Asistenta sociala in caz de invaliditate	1.484.000	1.673.000	1.673.000	1.570.746	1.570.746	1.570.746	1.570.746	1.574.325	

TOTAL JUDET

Capi- tol	Sub- capi- tol	Pa- ra- graf	Cru- pa / Titlu col	Ar- ti- col	Ali- ne- at	Denumire indicator	Credite de angajament		Credite bugetare		Angajamente bugetare	Angajamente legale	Prti efectuate	Angajamente legale de platit	Cheltuieli efective										
							initiale	definitive	initiale	definitive															
A						B																			
5002						1										2									
						TOTAL CHELTUIELI	6 476 000	12 290 000	12 284 971	11 033 460	11 033 460	11 033 460	5 519 059												
	01					CHELTUIELI CURENTE	5 252 000	6 896 000	6 891 000	6 419 110	6 419 110	5 199 412													
	10					TITLUL I CHELTUIELI DE PERSONAL	2 414 000	2 378 000	2 378 000	2 228 920	2 228 920	2 212 581													
	10	01				Cheltuieli salariale in bani	2 318 000	2 318 000	2 318 000	2 181 440	2 181 440	2 165 467													
	10	01	01			Salarii de baza	2 087 000	2 087 000	2 087 000	1 983 541	1 983 541	1 967 530													
	10	01	12			Indemnizatii platite unor persoane din afara unitatii	90 000	90 000	90 000	74 382	74 382	75 348													
	10	01	15			Alocatii pentru transportul la si de la locul de munca	30 000	30 000	30 000	29 788	29 788	29 788													
	10	01	17			Indemnizatii de hrana	111 000	111 000	111 000	93 729	93 729	92 801													
	10	02				Cheltuieli salariale in natura	41 000	5 000	5 000																
	10	02	06			Vouchere de vacanta	41 000	5 000	5 000																
	10	03				Contributii	55 000	55 000	55 000	47 480	47 480	47 114													
	10	03	07			Contributia asiguratorie pentru munca	55 000	55 000	55 000	47 480	47 480	47 114													
	20					TITLUL II BUNURI SI SERVICII	1 512 000	1 850 000	1 850 000	1 605 555	1 605 555	1 743 480													
	20	01				Bunuri si servicii	977 000	1 114 000	1 114 000	903 130	903 130	943 220													
	20	01	01			Furnituri de birou	28 000	17 000	17 000	12 859	12 859	13 129													
	20	01	02			Materiale pentru curatenie	16 000	16 000	16 000	8 336	8 336	8 336													
	20	01	03			Incalzit, iluminat si forta motrica	137 000	124 000	124 000	76 116	76 116	105 811													
	20	01	04			Apa, canal si salubritate	152 000	220 000	220 000	168 460	168 460	190 123													
	20	01	05			Carburanti si lubrifianti	46 000	56 000	56 000	43 638	43 638	44 080													
	20	01	06			Piese de schimb	31 000	25 000	25 000	18 189	18 189	14 669													
	20	01	08			Posta, telecomunicatii, radio, tv, internet	30 000	48 000	48 000	35 344	35 344	35 344													
	20	01	09			Materiale si prestari de servicii cu caracter functional	20 000	16 000	16 000	12 510	12 510	12 510													

Capi- tol	Sub- capi- tol	Pa- ra- graf	Gru- pa / Titlu	Ar- ti- col	Ali- ne- at	Denumire indicator	Credite de angajament		Credite bugetare		Angajamente bugetare	Angajamente legale	Plati efectuate	Angajamente legale de platit	Cheltuieli efective
							initiale	definitive	initiale	definitive					
A						B									
						1	2	3	4	5	6	7	8-6-7	9	
84						PLATI EFECTUATE IN ANII PRECEDENTI SI RECUPERATE IN ANUL CURENT					-29	-30	-30		
85						Titlul XXI PLATIEFECTUATE IN ANII PRECEDENTI SI RECUPERATE IN ANUL CURENT					-29	-30	-30		
85	01					Plati efectuate in anii precedenti si recuperate in anul curent					-29	-30	-30		
85	01	01				Plati efectuate in anii precedenti si recuperate in anul curent (SF)					-29	-30	-30		
5100	02					Partea I-a SERVICII PUBLICE GENERALE AUTORITATII PUBLICE SI ACTIUNI EXTERNE	2.806.000	4.089.000	4.083.971	4.083.971	3.746.857	3.746.857	2.643.030		
5102						CHELTUIELI CURENTE	2.801.000	4.084.000	4.083.971	4.083.971	3.746.857	3.746.857	2.643.030		
	01					TTITLUL I CHELTUIELI DE PERSONAL	2.651.000	3.934.000	3.934.000	3.934.000	3.688.061	3.688.061	2.636.372		
	10	01				Cheltuieli salariale in bani	1.673.000	1.655.000	1.655.000	1.655.000	1.559.738	1.559.738	1.539.676		
	10	01	01			Salarii de baza	1.617.000	1.617.000	1.617.000	1.617.000	1.525.495	1.525.495	1.505.881		
	10	01	12			Indemnizatii platite unor persoane din afara unitatii	1.470.000	1.470.000	1.470.000	1.470.000	1.402.464	1.402.464	1.382.708		
	10	01	17			Indemnizatii de hrana	90.000	90.000	90.000	90.000	74.382	74.382	75.348		
	10	02				Cheltuieli salariale in natura	57.000	57.000	57.000	57.000	48.649	48.649	47.825		
	10	02	06			Vouchere de vacanta	21.000	3.000	3.000	3.000					
	10	03				Contributii	21.000	3.000	3.000	3.000					
	10	03	07			Contributia asiguratorie pentru munca	35.000	35.000	35.000	35.000	34.243	34.243	33.795		
	20					TTITLUL II BUNURI SI SERVICII	35.000	35.000	35.000	35.000	34.243	34.243	33.795		
	20	01				Bunuri si servicii	943.000	1.171.000	1.171.000	1.171.000	1.034.847	1.034.847	1.069.495		
	20	01	01			Furnituri de birou	793.000	932.000	932.000	932.000	806.850	806.850	826.626		
	20	01	02			Materiale pentru curatenie	20.000	10.000	10.000	10.000	6.698	6.698	6.968		
	20	01	02				10.000	10.000	10.000	10.000	2.705	2.705	2.705		

Capi- tol	Sub- capi- tol	Pa- ra- graf	Gru- pa / Titlu	Ar- ti- col	Alf- ne- at	Denumire indicator	Credite de angajament		Credite bugetare		Angajamente bugetare	Angajamente legale	Plati efectuate	Angajamente legale de plati	Chetrueli efective
							1 initiale	2 definitive	3 initiale	4 definitive					
A							B								
DIN SUMELE REPREZENTAND ASISTENTA FINANCIARA NERAMBURSABILA															
AFERENTA PNRR															
60	01					Fonduri europene nerambursabile					1.073.000	1.073.000	1.073.000	1.071.275	1.071.275
60	03					Sume aferente TVA					901.000	900.231	900.231	900.231	900.231
70						CHELTUIELI DE CAPITAL					172.000	171.044	171.044	171.044	171.044
71	01					TITLUL XV ACTIVE NEFINANCIARE					150.000	150.000	150.000	150.000	150.000
71	01					Active fixe					150.000	150.000	150.000	150.000	150.000
71	01					Masini, echipamente si mijloace de transport									4.692
71	01					Mobilier, aparatura birocratica si alte active corporale									1.966
71	01					Alte active fixe (inclusiv reparatii capitale)									
84						PLATI EFECTUATE IN ANII PRECEDENTI SI RECUPERATE IN ANUL CURENT					150.000	150.000	150.000	58.826	58.826
85						TITLUL XXI PLATI EFECTUATE IN ANII PRECEDENTI SI RECUPERATE IN ANUL CURENT					-29	-30	-30	-30	-30
85	01					Plati efectuate in anii precedenti si recuperate in anul curent					-29	-30	-30	-30	-30
85	01					Plati efectuate in anii precedenti si recuperate in anul curent (SF)					-29	-30	-30	-30	-30
5402						ALTE SERVICII PUBLICE GENERALE					5.000	5.000	5.000	5.000	5.000
	01					CHELTUIELI CURENTE					5.000	5.000	5.000	5.000	5.000
	50					TITLUL V FONDURI DE REZERVA					5.000	5.000	5.000	5.000	5.000

Capi- tol	Sub- capi- tol	Pa- ra- graf	Gru- pa / Titlu	Ar- ti- col	Alf- ne- at	Denumire indicator	Credite de angajament		Credite bugetare		Angajamente bugetare	Angajamente legale	Plati efectuate	Angajamente legale de platit	Cheltuieli efective
							1 initiale	2 definitive	3 initiale	4 definitive					
		A													
	50		04			Fond de rezerva bugetara la dispozitia autoritatilor locale									
6500	02					Partea III-a CHELTUIELI SOCIAL-CULTURALE INVATAMANT	5.000	5.000	5.000	5.000	5.236.000	4.920.406	4.920.406		2.290.605
6502						CHELTUIELI CURENTE	2.460.000	5.236.000	5.236.000	5.236.000	3.106.000	3.008.419	3.008.419		139.588
	01					TITLUL I CHELTUIELI DE PERSONAL	536.000	3.106.000	3.106.000	3.106.000	3.008.419	3.008.419	3.008.419		
	10					Cheltuieli salariale in bani	477.000	477.000	477.000	477.000	394.903	394.903	394.903		138.645
	10		01			Alocatii pentru transportul la si de la locul de munca	30.000	30.000	30.000	30.000	30.000	29.788	29.788		29.788
	10		01	15		TITLUL II BUNURI SI SERVICII	30.000	30.000	30.000	30.000	30.000	29.788	29.788		29.788
	20					Bunuri si servicii	158.000	158.000	158.000	158.000	158.000	78.668	78.668		97.419
	20		01			Furnituri de birou	143.000	143.000	143.000	143.000	143.000	73.199	73.199		93.335
	20		01	01		Materiale pentru curatenie	6.000	6.000	6.000	6.000	6.000	5.991	5.991		5.991
	20		01	02		Incalzit, iluminat si forta motrica	4.000	4.000	4.000	4.000	4.000	3.998	3.998		3.998
	20		01	03		Apa, canal si salubritate	32.000	32.000	32.000	32.000	32.000	6.646	6.646		25.546
	20		01	04		Carburanti si lubrifianti	10.000	10.000	10.000	10.000	10.000	23.968	23.968		24.057
	20		01	05		Piese de schimb	26.000	36.000	36.000	36.000	36.000	2.740	2.740		2.740
	20		01	06		Posta, telecomunicatii, radio, tv, internet	15.000	5.000	5.000	5.000	5.000	2.607	2.607		2.607
	20		01	08		Materiale si prestari de servicii cu caracter functional	5.000	5.000	5.000	5.000	5.000	3.850	3.850		3.850
	20		01	09		Alte bunuri si servicii pentru intretinere si functionare	40.000	40.000	40.000	40.000	40.000	23.399	23.399		24.546
	20		05			Bunuri de natura obiectelor de inventar	6.000	6.000	6.000	6.000	6.000				
	20		05	30		Alte obiecte de inventar	6.000	6.000	6.000	6.000	6.000				
	20		06			Deplasari, deplasari, transferari	3.000	3.000	3.000	3.000	3.000	2.374	2.374		2.374

Capi- tol	Sub- capi- tol	Pa- ra- graf	Gra- pa / Titlu	Ar- ti- col	Alf- ne- at	Denumire indicator	Credite de angajament		Credite bugetare		Angajamente bugetare	Angajamente legale	Plati efectuate	Angajamente legale de platit	Cheltuieli efective
							1	2	3	4					
A						B									
			20	06	01	Deplasari interne, deplasari, transferari									
			20	13		Pregatire profesionala			3.000	3.000	3.000	2.374	2.374		2.374
			20	30		Alte cheltuieli			3.000	3.000	3.000	150	150		150
			20	30	30	Alte cheltuieli cu bunuri si servicii			3.000	3.000	3.000	2.945	2.945		2.945
			57			TITLUL VIII ASISTENTA SOCIALA			13.000	13.000	13.000	11.438	11.438		11.438
			57	02		Ajutoare sociale			13.000	13.000	13.000	11.438	11.438		11.438
			57	02	03	Tichete de cresa si tichete sociale pentru gradinita			13.000	13.000	13.000	11.438	11.438		11.438
			60			TITLUL XII PROIECTE CU FINANTARE DIN SUMELE REPREZENTAND ASISTENTA FINANCIARA NERAMBURSABILA									
						AFERENTA PNRR			276.000	276.000	276.000	275.009	275.009		275.009
			60	01		Fonduri europene nerambursabile			232.000	232.000	232.000	231.100	231.100		231.100
			60	03		Sume aferente TVA			44.000	44.000	44.000	43.909	43.909		43.909
			70			CHELTUIELI DE CAPITAL			59.000	2.629.000	2.629.000	2.613.516	2.613.516		2.613.516
			71			TITLUL XV ACTIVE NEFINANCIARE			59.000	2.629.000	2.629.000	2.613.516	2.613.516		2.613.516
			71	01		Active fixe			59.000	2.629.000	2.629.000	2.613.516	2.613.516		2.613.516
			71	01	02	Masini, echipamente si mijloace de transport									943
			71	01	30	Alte active fixe									943
						(inclusiv reparatii capitale)			59.000	2.629.000	2.629.000	2.613.516	2.613.516		2.613.516
6602						SANATATE			10.000	10.000	10.000	10.000	10.000		10.000
			70			CHELTUIELI DE CAPITAL			10.000	10.000	10.000	10.000	10.000		10.000
			71			TITLUL XV ACTIVE NEFINANCIARE			10.000	10.000	10.000	10.000	10.000		10.000
			71	01		Active fixe			10.000	10.000	10.000	10.000	10.000		10.000
			71	01	01	Constructii			10.000	10.000	10.000	10.000	10.000		10.000

Capi- tol	Sub- capi- tol	Pa- ra- graf	Gru- pa / Titlu	Ar- ti- col	Ali- ne- at	Denumire indicator	Credite de angajament		Credite bugetare		Angajamente bugetare	Angajamente legale	Plati efectuate	Angajamente legale de platit	Cheltuieli efective
							initiale	definitive	initiale	definitive					
A						B									
6702						1	2	3	4	5	6	7	8-6-7	9	
						CULTURA, RECERERE SI RELIGIE									
			01			CHELTUIELI CURENTE			165.000	179.000	179.000	90.570	90.570		325.699
			20			TITLUL II BUNURI SI SERVICII			45.000	99.000	99.000	85.907	85.907		85.907
			20	01		Bunuri si servicii			45.000	20.000	20.000	12.044	12.044		12.044
			20	01	04	Apa, canal si salubritate			15.000	20.000	20.000	12.044	12.044		12.044
			20	01	30	Alte bunuri si servicii pentru intretinere si functionare			10.000	15.000	15.000	7.550	7.550		7.550
			20	30		Alte cheltuieli			5.000	5.000	5.000	4.494	4.494		4.494
			20	30	30	Alte cheltuieli cu bunuri si servicii			30.000						
			58			TITLUL X PROIECTE CU FINANTARE DIN FONDURI EXTERNE NERAMBURSABILE CADRULUI FINANCIAR 2014-2020 SI DIN FONDUL DE MODERNIZARE				79.000	79.000	73.863	73.863		73.863
			58	04		Programe din Fondul European Agricol de Dezvoltare Rurala (FEADR)				79.000	79.000	73.863	73.863		73.863
			58	04	01	Finantarea nationala				54.000	54.000	48.934	48.934		48.934
			58	04	03	Cheltuieli neeligibile				25.000	25.000	24.929	24.929		24.929
			70			CHELTUIELI DE CAPITAL			120.000	80.000	80.000	4.663	4.663		239.792
			71			TITLUL XV ACTIVE NEFINANCIARE			120.000	80.000	80.000	4.663	4.663		239.792
			71	01		Active fixe			120.000	80.000	80.000	4.663	4.663		239.792
			71	01	01	Constructii									
			71	01	30	Alte active fixe									
						(inclusiv reparatii capitale)			120.000	80.000	80.000	4.663	4.663		
6802						ASIGURARI SI ASISTENTA SOCIALA			1.749.000	1.941.000	1.941.000	1.821.417	1.821.417		1.825.318
			01			CHELTUIELI CURENTE			1.749.000	1.941.000	1.941.000	1.821.417	1.821.417		1.825.318
			10			TITLUL I CHELTUIELI DE PERSONAL			711.000	693.000	693.000	639.394	639.394		643.117

Capi- tol	Sub- capi- tol	Pa- ra- gra- ful	Titlu	Ar- ti- col	Alf- ne- at	Denumire indicator	Credite de angajament		Credite bugetare		Angajamente bugetare	Angajamente legale	Plati efectuate	Angajamente legale de platit	Cheltuieli efective
							1 initiale	2 definitive	3 initiale	4 definitive					
A						B									
							1	2	3	4	5	6	7	8-6-7	9
						Cheltuieli salariale in bani	671.000	671.000	671.000	671.000	671.000	626.157	626.157		629.798
						Salarii de baza	617.000	617.000	617.000	617.000	617.000	581.077	581.077		584.822
						Indemnizatii de hrana	54.000	54.000	54.000	54.000	54.000	45.080	45.080		44.976
						Cheltuieli salariale in natura	20.000	2.000	20.000	2.000	2.000				
						Vouchere de vacanta	20.000	2.000	20.000	2.000	2.000				
						Contributii	20.000	20.000	20.000	20.000	20.000	13.237	13.237		13.319
						Contributia asiguratorie pentru munca	20.000	20.000	20.000	20.000	20.000	13.237	13.237		13.319
						TITLUL II BUNURI SI SERVICII	61.000	61.000	61.000	61.000	61.000	51.174	51.174		51.352
						Bunuri si servicii	26.000	19.000	26.000	19.000	19.000	11.037	11.037		11.215
						Furniri de birou	2.000	1.000	2.000	1.000	1.000	170	170		170
						Materiale pentru curatenie	2.000	2.000	2.000	2.000	2.000	1.633	1.633		1.633
						Incalziri, iluminat si forta motrica	5.000	2.000	5.000	2.000	2.000	1.556	1.556		1.734
						Apa, canal si salubritate	2.000	2.000	2.000	2.000	2.000	537	537		537
						Posta, telecomunicatii, radio, tv, internet	5.000	5.000	5.000	5.000	5.000	2.961	2.961		2.961
						Alte bunuri si servicii pentru intretinere si functionare	10.000	7.000	10.000	7.000	7.000	4.180	4.180		4.180
						Hrana	35.000	42.000	35.000	42.000	42.000	40.137	40.137		40.137
						Hrana pentru oameni	35.000	42.000	35.000	42.000	42.000	40.137	40.137		40.137
						TITLUL VIII ASISTENTA SOCIALA	977.000	1.187.000	977.000	1.187.000	1.187.000	1.130.849	1.130.849		1.130.849
						Ajutoare sociale	977.000	1.187.000	977.000	1.187.000	1.187.000	1.130.849	1.130.849		1.130.849
						Ajutoare sociale in numerar	977.000	1.187.000	977.000	1.187.000	1.187.000	1.130.849	1.130.849		1.130.849
						Partea IV-a SERVICII SIEZVOLTARE PUBLICA, LOCUINTE, MEDIU SI APE	1.075.000	2.745.000	1.075.000	2.745.000	2.745.000	2.146.250	2.146.250		271.640
						LOCUINTE, SERVICII SIEZVOLTARE PUBLICA	885.000	2.401.000	885.000	2.401.000	2.401.000	1.884.839	1.884.839		253.790
						CHELTUIELI CURENTE	170.000	220.000	170.000	220.000	220.000	208.875	208.875		199.386

